

4 ani
garantie
250.000 limită de km



DOBLÒ CARGO



Masina din imagine este cu titlu de prezentare

Sincom	Versiune	Volum util (m ³)	Sarcina utila (kg)	Preț fără TVA	Preț cu TVA	Preț special cu TVA
263.12A.1	1.4 95 CP E6 Business Confort	3.4	855*	14,039 €	16,706 €	14,033 €
263.12M.1	1.3 Mjet 95 CP E6 Business Confort	3.4	960*	15,426 €	18,357 €	15,420 €
263.12Q.1	1.6 Mjet 105 CP E6 Business Confort	3.4	950*	16,350 €	19,457 €	16,344 €
263.22A.1	1.4 95 CP E6 Maxi Confort	4.2	855*	14,796 €	17,607 €	14,790 €
263.22M.1	1.3 Mjet 95 CP E6 Maxi Confort	4.2	960*	16,182 €	19,257 €	16,176 €
263.22Q.1	1.6 Mjet 105 CP E6 Maxi Confort	4.2	960*	17,107 €	20,357 €	17,100 €
263.22R.1	1.6 Mjet 120 CP E6 Maxi Confort	4.2	960*	18,031 €	21,457 €	18,024 €
263.H2Q.1	1.6 Mjet 105 CP E6 Maxi XL Confort	5.0	960*	17,947 €	21,357 €	17,940 €

* Versiuni in curs de omologare. Valorile au caracter informativ

Preturile sunt exprimate in Euro si includ transportul pana la concesionar. Oferta valabila pana la 30 Iunie 2019.





PRINCIPALELE DOTARI STANDARD

Confort si functionalitate:

- Inchidere centralizata cu telecomanda
- Aer conditionat cu reglare manuala
- Perete divizor din tabla cu izolație fonică
- Scaun sofer reglabil în înălțime si lombar + cotieră fata
- Scaun pasager fix, cu spatiu de depozitare sub perna
- Volan reglabil in inaltime si profunzime
- Geamuri fata actionate electric, atermice
- Tetiere fata reglabile in inaltime
- Pregatire montare radio (cablaj + antena) + boxe
- Oglinzi retrovizoare externe asferice, cu reglare manuala din interior si semnalizator incorporat
- Caseta in bord pe partea pasagerului
- Spatiu depozitare obiecte la nivelul plafonului cabinei
- 6 carlige de ancorare marfa
- Protectii laterale in spatiul de marfa
- 2 usi spate batante, asimetrice
- Usa laterala culisanta dreapta (toate versiunile)
- Al treilea stop pe usa spate
- Protectie PVC pentru podea in spatiul de marfa
- Suspensii spate bi-link
- Acoperis suprainaltat (Maxi XL)
- Sensor de temperatura exterioara
- Sarcina utila majorata (Business Confort)
- Kit fumatori
- Placi antinoroi fata si spate
- Sistem antifurt Fiat Code
- Sistem Follow Me Home

Siguranta:

- ABS+EBD+ESP
- Airbag sofer
- Intrerupator inertial (Fire Prevention System)
- Centuri de siguranta autorulante cu prindere in trei puncte
- Bandouri laterale de protectie pe usa cabinei
- Frane fata cu discuri de 305mm
- Roata de rezerva de dimensiuni normale

Design:

- Bare de protectie de culoare neagra
- Carcase oglinzi retrovizoare in culoarea caroseriei
- Jante din otel de 16" cu pneuri de 195/60 R16C
- Capace roti de dimensiuni mari



OPTIONALE

Cod	Denumire optional				Pret fara TVA	Pret cu TVA
		Business Comfort	Maxi Comfort	Maxi XL Comfort		
041	Oglinzi retrovizoare actionate electric cu dezaburire	O	O	O	161 €	192 €
055	Usa laterala culisanta stanga	O	O	O	357 €	425 €
064	Safe Lock	O	O	O	126 €	150 €
065	Alternator cu putere marita	O	O	O	161 €	192 €
070	Geamuri fumurii	O	O	-	161 €	192 €
081	Pregatire pentru carosieri	O	O	O	126 €	150 €
097	Proiector ceata	O	O	O	161 €	192 €
102	Spalator faruri	O	O	O	161 €	192 €
108	Jante din aliaj de 15" (pentru 1.3 si 1.6)	O	O	-	434 €	516 €
140	Climatizare automata monozona	O	O	O	448 €	533 €
141	Pneuri 195/65 R15	O	O	-	84 €	100 €
142	Pneuri all season de 16" (pentru 1.3 si 1.6)	O	O	O	238 €	283 €
143	Pneuri de iarna	O	O	O	238 €	283 €
148	Hayon	O	O	-	217 €	258 €
199	Perete divizor vitrat	O	O	O	126 €	150 €
201	Grilaj de protectie divizat, rotativ	O	O	O	112 €	133 €
210	Vopsea metalizata	O	O	O	392 €	466 €
245	Comenzi pe volan	O	O	O	77 €	92 €
293	Bancheta fata cu doua locuri(elimina Kit fumatori)	O	O	O	280 €	333 €
297	Scaun pasager cu spatar reglabil	O	O	O	0 €	0 €
320	Volan si schimbator viteze in piele	O	O	O	126 €	150 €
341	Oglinzi retrovizoare rabatabile electric	O	O	O	133 €	158 €
357	Bare longitudinale pe plafon	O	O	-	189 €	225 €
360	Acoperis suprainaltat (nu pentru 1.3 Mjet)	O	-	S	1,106 €	1,316 €
365	Sistem de monitorizare a presiunii in pneuri(TPMS)	O	O	O	133 €	158 €
388	Pregatire antifurt	O	O	O	84 €	100 €
416	Cruise Control	O	O	O	238 €	283 €
42F	Tetiere fata active	O	O	O	112 €	133 €
431	Jante din aliaj de 16"	O	O	O	574 €	683 €
452	Scaun pasager incalzit	O	O	O	161 €	192 €
453	Scaun sofer incalzit	O	O	O	161 €	192 €
4GF	Tablou de bord specific	O	O	O	98 €	117 €
4GQ	Scaun pasager rabatabil la nivelul podelei	O	O	O	161 €	192 €
502	Airbag pasager	O	O	O	189 €	225 €
505	Airbaguri laterale (cap + torace)	O	O	O	238 €	283 €
508	Senzor de parcare spate	O	O	O	238 €	283 €
519	Usi spate batante vitrate cu luneta termica si stergator	O	O	O	161 €	192 €
520	Usa laterala culisanta, vitrata cu geam fix	O	O	O	63 €	75 €
52Y	Incalzitor suplimentar electric (exclusiv pentru motorizarile diesel)	O	O	O	175 €	208 €



PROFESSIONAL

55D	Kit vitrat (devine un Doblo Cargo semivitrat) - geamuri fixe	O	O	O	189 €	225 €
561	A treia cheie	O	O	O	49 €	58 €
585	Trapa spate pentru transporturi agabaritice	O	-	-	406 €	483 €
58F	Plafoniera detasabila	O	O	O	84 €	100 €
5D7	Inscriptionare/Avertisment dezactivare airbag pasager	O	O	O	0 €	0 €
5DE	Start&Stop (ND pentru 2.0 Mjet)	O	O	O	231 €	275 €
5IX	Maner intern pe usa laterala culisanta	O	O	O	21 €	25 €
5KQ	Pack Eco (reduce consumul cu pana la 15% - pentru 1.3 si 1.6)	O	O	O	315 €	375 €
5YP	Al treilea rand de geamuri (furgon semivitrat)	O	O	O	161 €	192 €
64L	Oglinzi laterale pentru unghiul mort	O	O	O	28 €	33 €
68E	Al treilea rand de geamuri vitrat doar pe partea dreapta	O	O	O	70 €	83 €
6CW	Modul FMS	O	O	O	238 €	283 €
94H	Sistem Uconnect cu touchscreen de 5" si bluetooth	O	O	O	644 €	766 €
93V	Sistem de navigatie + Uconnect cu touchscreen de 5", bluetooth si DAB	O	O	O	1,022 €	1,216 €
6ZE	Radio + Bluetooth	O	O	O	399 €	475 €
7ET	Grilaj despartitor divizat pentru configuratia cu 3 locuri	O	O	O	84 €	100 €
7EU	Grilaj de protectie in spatele soferului pentru configuratia cu 3 locuri	O	O	O	56 €	67 €
876	Bare de protectie in culoarea caroseriei	O	O	O	161 €	192 €
8GA	Perete divisor din tabla cu izolație fonică(pentru configuratia cu 3 locuri)	O	O	O	140 €	167 €
8GB	Perete divisor vitrat din tabla cu izolație fonică(pentru configuratia cu 3 locuri)	O	O	O	238 €	283 €
928	Protectie exterioara cu material plastic pentru transport	O	O	O	21 €	25 €
983	Bare pentru obiecte lungi (in spatiul de marfa)	O	O	O	161 €	192 €
JKP	A treia priza de 12V	O	O	O	35 €	42 €

O: optionale la cerere; - : nu este disponibil; S -: standard



CARACTERISTICI TEHNICE

Business Confort	1.4 16v 95CP	1.3 Multijet II 95 CP	1.6 Multijet 105 CP / 120 CP
Nivel Poluare	EURO 6		
Nr. Cilindri, dispunere	4, in linie, transversal anterior		
Cilindree (cm ³)	1.368	1.248	1.598
Raport de compresie	11:1	16,8:1	16,5:1
Putere max: CP(Kw)/rpm	95 (70)/6.000	95 (70)/3.750	105 (77)/4.000 / 120 (88)/4.000
Cuplu max:Nm/rpm	127/4.500	200/1.500	300/1.750 / 320/1.750
Alimentare	Injectie electronica Multipoint (MPI), serventiala fazata cu sistem returnless	Injectie Common Rail Multijet II cu control electronic, turbo si intercooler	Injectie Common Rail Multijet cu control electronic, turbo si intercooler
Aprindere	Electrica, statica, integrata cu injectia	Prin compresie	
Transmisie			
Tractiune	Fata		
Cutie de viteze	5 + RM	5 + RM	6 + RM
Directie			
Tip	Cremaliera servoasistata hidraulic		
Diametru de intoarcere (m)	11,2		
Frane - D (disc) - T (tambur)			
Fata (mm)	D 305		
Spate (mm)	T 254		
Suspensii			
Fata	Suspensii independente tip McPherson, cu brate oscilante, amortizoare hidraulice, telescopice, arcuri elicoidale si bara stabilizatoare		
Spate	Suspensii independente tip Bi-link, arcuri elicoidale, amortizoare telescopice		
Dimensiuni			
Lungime (mm)	4.406		
Latime (mm)	1.832		
Inaltime in ordine de mers (mm)	1.845/2.100*		
Ampatament (mm)	2.755		
Roti			
Pneuri	195/60 R16	195/60 R16	195/60 R16
Mase – Capacitati			
Masa proprie (kg)	1.355**	1.395**	1.475**
Sarcina utila omologata (kg)	855**	960**	950**
Masa maxima autorizata (kg)	2.210	2.355	2.425
Volum util (m ³)	3.4/4.0*	3.4/4.0*	3.4/4.0*
Performante			
Viteza maxima (km/h)	161	158	164
Acceleratie 0 - 100 km/h (s)			
Capacitate rezervor (l)	60		
Consum carburant (l/100 km)			
Urban	9,9	6,5	6,8
Extraurban	5,8	4,2	4,7
Combinat	7,3	5,0	5,5
Emisii CO2 – ciclu combinat (g/km)	169	133	144

Sarcina utila omologata pentru Romania, inclusiv soferul 75kg

* cu acoperis suprainaltat

**versiuni in curs de omologare. Valorile au caracter informativ

**PROFESSIONAL**

Maxi Confort	1.4 16v 95CP	1.3 Multijet II 95 CP	1.6 Multijet 105 CP / 120 CP
Nivel Poluare	EURO 6		
Nr. Cilindri, dispunere	4, in linie, transversal anterior		
Cilindree (cm ³)	1.368	1.248	1.598
Raport de compresie	11:1	16,8:1	16,5:1
Putere max: CP(Kw)/rpm	95 (70)/6.000	95 (70)/3.750	105 (77)/4.000 / 120 (88)/4.000
Cuplu max:Nm/rpm	127/4.500	200/1.500	300/1.750 / 320/1.750
Alimentare	Injectie electronica Multipoint (MPI), serventila fazata cu sistem returnless	Injectie Common Rail Multijet II cu control electronic, turbo si intercooler	Injectie Common Rail Multijet cu control electronic, turbo si intercooler
Aprindere	Electrica, statica, integrata cu injectia	Prin compresie	
Transmisie			
Tractiune	Fata		
Cutie de viteze	5 + RM	5 + RM	6 + RM
Directie			
Tip	Cremaliera servoasistata hidraulic		
Diametru de intoarcere (m)	12,5		
Frane - D (disc) - T (tambur)			
Fata (mm)	D 305		
Spate (mm)	T 254		
Suspensii			
Fata	Suspensii independente tip McPherson, cu brate oscilante, amortizoare hidraulice, telescopice, arcuri elicoidale si bara stabilizatoare		
Spate	Suspensii independente tip Bi-link, arcuri elicoidale, amortizatoare telescopice		
Dimensiuni			
Lungime (mm)	4.756		
Latime (mm)	1.832		
Inaltime in ordine de mers (mm)	1.880/2.125*		
Ampatament (mm)	3.105		
Roti			
Pneuri	195/60 R16	195/60 R16	195/60 R16
Mase – Capacitati			
Masa proprie (kg)	1.360**	1.460**	1.505**
Sarcina utila omologata (kg)	855**	960**	960**
Masa maxima autorizata (kg)	2.215	2.420	2.465
Volum util (m ³)	4.2	4.2	4.2/5.0*
Performante			
Viteza maxima (km/h)	161	158	164
Acceleratie 0 - 100 km/h (s)			
Capacitate rezervor (l)	60		
Consum carburant (l/100 km)			
Urban	9,9	6,6	6,8
Extraurban	5,8	4,3	4,7
Combinat	7,3	5,1	5,5
Emisii CO2 – ciclu combinat (g/km)	169	136	144

Sarcina utila omologata pentru Romania, inclusiv soferul 75kg

* cu acoperis suprainaltat

**versiuni in curs de omologare. Valorile au caracter informativ



PROFESSIONAL

Maxi XL Confort	1.6 Multijet 105 CP
Nivel Poluare	EURO 6
Nr. Cilindri, dispunere	4, in linie, transversal anterior
Cilindree (cm ³)	1.598
Raport de compresie	16,5:1
Putere max: CP(Kw)/rpm	105 (77)/4.000
Cuplu max:Nm/rpm	300/1.750
Alimentare	Injectie Common Rail Multijet cu control electronic, turbo si intercooler
Aprindere	Prin compresie
Transmisie	
Tractiune	Fata
Cutie de viteze	6 + RM
Directie	
Tip	Cremaliera servoasistata hidraulic
Diametru de intoarcere (m)	12,5
Frane - D (disc) - T (tambur)	
Fata (mm)	D 305
Spate (mm)	T 254
Suspensii	
Fata	Suspensii independente tip McPherson, cu brate oscilante, amortizoare hidraulice, telescopice, arcuri elicoidale si bara stabilizatoare
Spate	Suspensii independente tip Bi-link, arcuri elicoidale, amortizatoare telescopice
Dimensiuni	
Lungime (mm)	4.740
Latime (mm)	1.832
Inaltime in ordine de mers (mm)	2.125
Ampatament (mm)	3.105
Roti	
Pneuri	195/60 R16
Mase – Capacitati	
Masa proprie (kg)	1.535
Sarcina utila omologata (kg)	960
Masa maxima autorizata (kg)	2.495
Volum util (m ³)	5.0
Performante	
Viteza maxima (km/h)	
Acceleratie 0 - 100 km/h (s)	
Capacitate rezervor (l)	60
Consum carburant (l/100 km)	
Urban	7,1
Extraurban	5,4
Combinat	6,0
Emisii CO2 – ciclu combinat (g/km)	158

Sarcina utila omologata pentru Romania, inclusiv soferul 75kg.

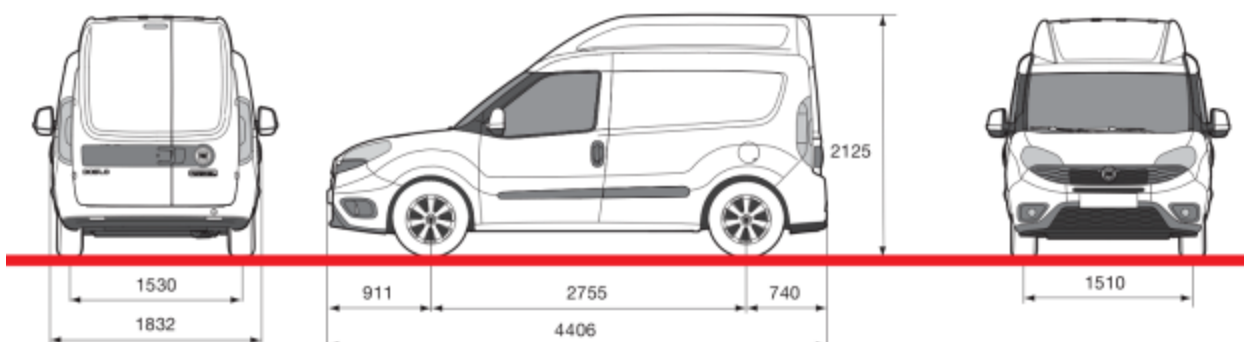
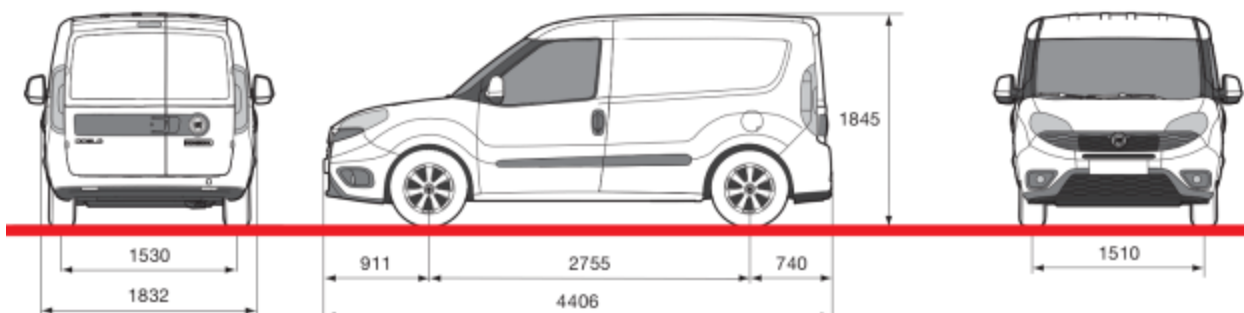
** versiuni in curs de omologare. Valorile au caracter informativ



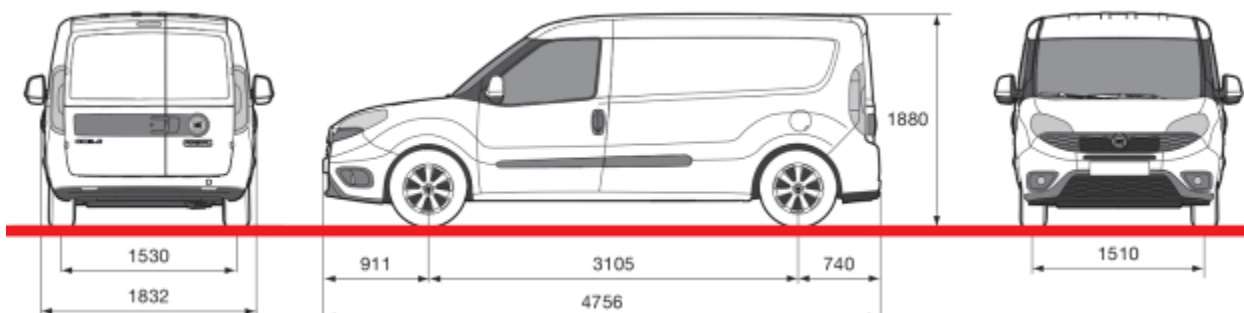
PROFESSIONAL

DIMENSIONI

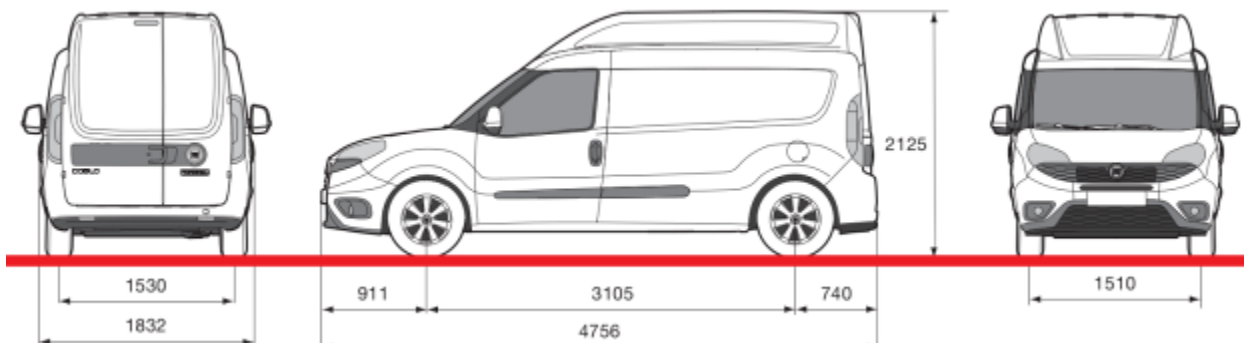
Business Confort



Maxi Confort



Maxi XL Confort





DIMENSIUNI COMPARTIMENT MARFA

<i>Dimensiuni (mm)</i>	<i>Business Confort</i>	<i>Maxi Confort</i>	<i>Maxi XL Confort</i>
Compartiment marfa			
Lungime	1.820	2.170	2.170
Latime maxima*	1.714	1.714	1.714
Latime intre pasaj roti	1.230	1.230	1.230
Inaltime	1.305/1.550**	1.305	1.550
Inaltime de incarcare	545	545	545
Usa laterala			
Inaltime	1.175	1.175	1.175
Latime	700	700	700
Usi spate			
Inaltime	1.250/1.455**	1.250	1.455
Latime	1.231	1.231	1.231
Volum util (m³)	3,4	4,2	5,0

* Latime intre usile culisante

** Inaltime cu acoperis suprainaltat