

**4** ani  
garantie  
250.000 limită de km



## NOUL DOBLÒ CARGO



Sincom	Versiune	Volum util (m <sup>3</sup> )	Sarcina utila (kg)	Preț fără TVA (Euro)	Preț cu TVA (Euro)	Preț special cu TVA (Euro)
263.12A.1	1.4 95 CP E6 Business Confort	3.4	855*	13.739	16.350	13.734
263.12M.1	1.3 Mjet 95 CP E6 Business Confort	3.4	960*	15.126	18.000	15.120
263.12Q.1	1.6 Mjet 105 CP E6 Business Confort	3.4	950*	16.050	19.100	16.044
263.22A.1	1.4 95 CP E6 Maxi Confort	4.2	855*	14.496	17.250	14.490
263.22M.1	1.3 Mjet 95 CP E6 Maxi Confort	4.2	960*	15.882	18.900	15.876
263.22Q.1	1.6 Mjet 105 CP E6 Maxi Confort	4.2	960*	16.807	20.000	16.800
263.22R.1	1.6 Mjet 120 CP E6 Maxi Confort	4.2	960*	17.731	21.100	17.724
263.H2Q.1	1.6 Mjet 105 CP E6 Maxi XL Confort	5.0	960*	17.647	21.000	17.640

\* Versiuni in curs de omologare. Valorile au caracter informativ  
Prețurile sunt exprimate in Euro si includ transportul pana la concesionar. Oferta valabila pana la 30 Noiembrie 2018.

**Pentru a afla cele mai bune oferte de finantare adreseaza-te oricarui concesionar Fiat Professional.**



Gratuit un an asistență rutieră în Europa  
prin programul **AUTOITALIA ASSISTANCE**

## **Principalele dotări standard versiunile Business/Maxi/Maxi XL Confort**



### **Confort si functionalitate:**

- Aer conditionat
- Inchidere centralizata cu telecomanda
- Geamuri fata actionate electric
- Scaun sofer reglabil în înălțime si lombar + cotieră fata
- Scaun pasager fix
- Scaun pasager cu spatiu depozitare sub perna
- Trip Computer
- Pregatire montare radio (cablaj + antena+boxe)
- Servodirectie
- Volan reglabil in inaltime si profunzime
- Usa laterala culisanta dreapta
- 2 usi spate batante, asimetrice
- Perete divizor din tabla cu izolatie fonica
- Protectie PVC pentru podea in spatiul de marfa
- 6 carlige de ancorare marfa
- Sistem antifurt Fiat Code
- Sistem Follow Me Home
- Sistem de incalzire
- Faruri reglabile
- Oglinzi retrovizoare externe asferice, cu reglare manuala din interior si semnalizator incorporate
- Senzor temperature exterioara
- Tetiere fata reglabile in inaltime
- Caseta in bord pe partea pasagerului
- Spatiu depozitare obiecte la nivelul plafonului cabinei
- Plafoniera in cabina
- 2 plafoniere in spatiul destinat marfii
- Geamuri atermice
- Al treilea stop pe usa spate
- Buson rezervor cu cheie
- Sarcina utila majorata
- Placi antinoroi fata si spate
- Roata de rezerva de dimensiuni normale
- Kit fumatori
- Suspensii spate bi-link
- Acoperis suprainaltat (Maxi XL)
- Torpedo cu cheie

### **Siguranta:**

- ABS + EBD + ESP
- Airbag sofer
- Intrerupator inertial (Fire Prevention System)
- Centuri de siguranta autorulante cu prindere in trei puncte, reglabile pe inaltime
- Bandouri laterale de protectie pe usa cabinei
- Frane fata cu discuri de 305mm

### **Design:**

- Bare de protectie de culoare neagra
- Carcase oglinzi retrovizoare in culoarea caroseriei
- Jante din otel de 16" cu pneuri de 195/60 R16C
- Capace roti de dimensiuni mari



## OPTIONALE DOBLÒ CARGO

Cod	Denumire optional	Business Confort	Maxi Confort	Maxi XL Confort	Pret Euro fara TVA	Pret Euro cu TVA
041	Oglinzi retrovizoare actionate electric cu dezaburire	0	0	0	140	167
055	Usa laterala culisanta stanga	0	0	0	322	383
064	Safe Lock	0	0	0	112	133
065	Alternator cu putere marita	0	0	0	140	167
070	Geamuri fumurii	0	0	-	140	167
081	Pregatire pentru carosieri	0	0	0	112	133
097	Proiectoare ceata	0	0	0	140	167
102	Spalator de faruri	0	0	0	140	167
108	Jante din aliaj de 15" (pentru motorizarile 1.3 si 1.6)	0	0	-	420	500
140	Climatizare automata monozona	0	0	0	392	466
141	Pneuri 195/65 R15	0	0	-	70	83
142	Pneuri all season de 16" (pentru motorizarile 1.3 si 1.6)	0	0	0	210	250
143	Pneuri de iarna	0	0	0	210	250
148	Hayon	0	0	-	196	233
199	Perete divizor vitrat	0	0	0	112	133
201	Grilaj de protectie divizat, rotativ	0	0	0	98	117
210	Vopsea metalizata	0	0	0	378	450
245	Comenzi pe volan	0	0	0	70	83
293	Bancheta fata cu 2 locuri	0	0	0	252	300
297	Scaun pasager cu spatar reglabil	0	0	0	0	0
320	Volan si schimbator viteze in piele	0	0	0	112	133
341	Oglinzi retrovizoare rabatabile electric	0	0	0	70	83
357	Bare longitudinale pe plafon	0	0	-	168	200
360	Acopris suprainaltat (indisponibil pentru motorizarea 1.3 Mjet)	0	-	S	980	1.166
365	TPMS (Tire Pressure Monitoring System) – sistem de monitorizare a presiunii din pneuri	0	0	0	98	117
388	Pregatire antifurt	0	0	0	70	83
4GF	Tablou de bord specific	0	0	0	0	0
4GQ	Scaun pasager rabatabil la nivelul podelei	0	0	0	154	183
416	Cruise Control	0	0	0	210	250
42F	Tetiere fata active	0	0	0	98	117
431	Jante din aliaj de 16"	0	0	0	560	666
452	Scaun pasager incalzit	0	0	0	140	167
453	Scaun sofer incalzit	0	0	0	140	167
5D7	Inscriptionare/Avertisment dezactivare airbag pasager	0	0	0	0	0
5DE	Sistem START&STOP	0	0	0	210	250
5IX	Maner interior pe usa lateral culisanta	0	0	0	14	17
5KQ	Pachet Eco (reduce consumul cu pana la 15% - pentru motorizarile 1.3 si 1.6 Mjet)	0	0	0	280	333
5YP	Al treilea rand de geamuri (furgon semivitrat)	0	0	0	140	167
68E	Al treilea rand de geamuri vitrat doar pe partea dreapta	0	0	0	0	0
502	Airbag pasager	0	0	0	168	200
505	Airbaguri laterale (cap + torace)	0	0	0	210	250
508	Senzori de parcare	0	0	0	210	250

**PROFESSIONAL**

Cod	Denumire optional	Business Confort	Maxi Confort	Maxi XL Confort	Pret Euro fara TVA	Pret Euro cu TVA
519	Usi spate batante vitrate cu luneta termica si stergator	0	0	0	140	167
520	Usa laterala culisanta, vitrata cu geam fix	0	0	0	56	67
52Y	Incalzitor suplimentar electric (exclusiv pentru motorizarile diesel)	0	0	0	154	183
55D	Kit vitrat (devine un Doblo Cargo semivitrat) - geamuri fixe	0	0	0	168	200
561	A treia cheie	0	0	0	42	50
58F	Plafoniera detasabila	0	0	0	70	83
585	Trapa spate pentru transporturi agabaritice	0	-	-	392	466
6CW	Modul FMS	0	0	0	210	250
6Q2	Sistem Uconnect cu touchscreen de 5" si bluetooth	0	0	0	490	583
6Q9	Sistem Uconnect cu touchscreen de 5" si bluetooth si DAB	0	0	0	910	1.083
6ZE	Radio cu Bluetooth si intrare auxiliara	0	0	0	350	417
7ET	Grilaj despartitor divizat pentru configuratia cu 3 locuri	0	0	0	70	83
7EU	Grilaj de protectie in spatele soferului pentru configuratia cu 3 locuri	0	0	0	0	0
876	Bare de protectie in culoarea caroseriei	0	0	0	140	167
928	Protectie exterioara cu material plastic pentru transport	0	0	0	14	17
983	Bare pentru obiecte lungi (in spatial de marfa)	0	0	0	140	167
JKP	A treia priza de 12V	0	0	0	28	33



## Caracteristici tehnice

### Versiuni Business Confort

Motor	1.4 16v 95CP	1.3 Multijet II 95 CP	1.6 Multijet 105 CP / 120 CP
Nivel Poluare	EURO 6		
Nr. Cilindri, dispunere	4, in linie, transversal anterior		
Cilindree (cm <sup>3</sup> )	1.368	1.248	1.598
Raport de compresie	11:1	16,8:1	16,5:1
Putere max: CP(Kw)/rpm	95 (70)/6.000	95 (70)/3.750	105 (77)/4.000 / 120 (88)/4.000
Cuplu max:Nm/rpm	127/4.500	200/1.500	300/1.750 / 320/1.750
Alimentare	Injectie electronica Multipoint (MPI), serventiala fazata cu sistem returnless	Injectie Common Rail Multijet II cu control electronic, turbo si intercooler	Injectie Common Rail Multijet cu control electronic, turbo si intercooler
Aprindere	Electrica, statica, integrata cu injectia	Prin compresie	
<b>Transmisie</b>			
Tractiune	Fata		
Cutie de viteze	5 + RM	5 + RM	6 + RM
<b>Directie</b>			
Tip	Cremaliera servoasistata hidraulic		
Diametru de intoarcere (m)	11,2		
<b>Frane - D (disc) - T (tambur)</b>			
Fata (mm)	D 305		
Spate (mm)	T 254		
<b>Suspensii</b>			
Fata	Suspensii independente tip McPherson, cu brate oscilante, amortizoare hidraulice, telescopice, arcuri elicoidale si bara stabilizatoare		
Spate	Suspensii independente tip Bi-link, arcuri elicoidale, amortizoare telescopice		
<b>Dimensiuni</b>			
Lungime (mm)	4.406		
Latime (mm)	1.832		
Inaltime in ordine de mers (mm)	1.845/2.100*		
Ampatament (mm)	2.755		
<b>Roti</b>			
Pneuri	195/60 R16	195/60 R16	195/60 R16
<b>Mase – Capacitati</b>			
Masa proprie (kg)	1.355**	1.395**	1.475**
Sarcina utila omologata (kg)	855**	960**	950**
Masa maxima autorizata (kg)	2.210	2.355	2.425
Volum util (m <sup>3</sup> )	3.4/4.0*	3.4/4.0*	3.4/4.0*
<b>Performante</b>			
Viteza maxima (km/h)	161	158	164
Acceleratie 0 - 100 km/h (s)			
Capacitate rezervor (l)	60		
<b>Consum carburant (l/100 km)</b>			
Urban	9,9	6,5	6,8
Extraurban	5,8	4,2	4,7
Combinat	7,3	5,0	5,5
Emisii CO2 – ciclu combinat (g/km)	169	133	144

Sarcina utila omologata pentru Romania, inclusiv soferul 75kg

\* cu acoperis suprainaltat

\*\*versiuni in curs de omologare. Valorile au caracter informativ

**PROFESSIONAL**

## Caracteristici tehnice

### Versiuni Maxi Confort

Motor	1.4 16v 95CP	1.3 Multijet II 95 CP	1.6 Multijet 105 CP / 120 CP
Nivel Poluare	EURO 6		
Nr. Cilindri, dispunere	4, in linie, transversal anterior		
Cilindree (cm <sup>3</sup> )	1.368	1.248	1.598
Raport de compresie	11:1	16,8:1	16,5:1
Putere max: CP(Kw)/rpm	95 (70)/6.000	95 (70)/3.750	105 (77)/4.000 / 120 (88)/4.000
Cuplu max:Nm/rpm	127/4.500	200/1.500	300/1.750 / 320/1.750
Alimentare	Injectie electronica Multipoint (MPI), serventiala fazata cu sistem returnless	Injectie Common Rail Multijet II cu control electronic, turbo si intercooler	Injectie Common Rail Multijet cu control electronic, turbo si intercooler
Aprindere	Electrica, statica, integrata cu injectia	Prin compresie	
<b>Transmisie</b>			
Tractiune	Fata		
Cutie de viteze	5 + RM	5 + RM	6 + RM
<b>Directie</b>			
Tip	Cremaliera servoasistata hidraulic		
Diametru de intoarcere (m)	12,5		
<b>Frane - D (disc) - T (tambur)</b>			
Fata (mm)	D 305		
Spate (mm)	T 254		
<b>Suspensii</b>			
Fata	Suspensii independente tip McPherson, cu brate oscilante, amortizoare hidraulice, telescopice, arcuri elicoidale si bara stabilizatoare		
Spate	Suspensii independente tip Bi-link, arcuri elicoidale, amortizatoare telescopice		
<b>Dimensiuni</b>			
Lungime (mm)	4.756		
Latime (mm)	1.832		
Inaltime in ordine de mers (mm)	1.880/2.125*		
Ampatament (mm)	3.105		
<b>Roti</b>			
Pneuri	195/60 R16	195/60 R16	195/60 R16
<b>Mase – Capacitati</b>			
Masa proprie (kg)	1.360**	1.460**	1.505**
Sarcina utila omologata (kg)	855**	960**	960**
Masa maxima autorizata (kg)	2.215	2.420	2.465
Volum util (m <sup>3</sup> )	4.2	4.2	4.2/5.0*
<b>Performante</b>			
Viteza maxima (km/h)	161	158	164
Acceleratie 0 - 100 km/h (s)			
Capacitate rezervor (l)	60		
<b>Consum carburant (l/100 km)</b>			
Urban	9,9	6,6	6,8
Extraurban	5,8	4,3	4,7
Combinat	7,3	5,1	5,5
Emisii CO <sub>2</sub> – ciclu combinat (g/km)	169	136	144

Sarcina utila omologata pentru Romania, inclusiv soferul 75kg

\* cu acoperis suprainaltat

\*\*versiuni in curs de omologare. Valorile au caracter informativ

**PROFESSIONAL**

## Caracteristici tehnice

### Versiunea Maxi XL Confort

Motor	1.6 Multijet 105 CP
Nivel Poluare	EURO 6
Nr. Cilindri, dispunere	4, in linie, transversal anterior
Cilindree (cm <sup>3</sup> )	1.598
Raport de compresie	16,5:1
Putere max: CP(Kw)/rpm	105 (77)/4.000
Cuplu max:Nm/rpm	300/1.750
Alimentare	Injectie Common Rail Multijet cu control electronic, turbo si intercooler
Aprindere	Prin compresie
<b>Transmisie</b>	
Tractiune	Fata
Cutie de viteze	6 + RM
<b>Directie</b>	
Tip	Cremaliera servoasistata hidraulic
Diametru de intoarcere (m)	12,5
<b>Frane - D (disc) - T (tambur)</b>	
Fata (mm)	D 305
Spate (mm)	T 254
<b>Suspensii</b>	
Fata	Suspensii independente tip McPherson, cu brate oscilante, amortizoare hidraulice, telescopice, arcuri elicoidale si bara stabilizatoare
Spate	Suspensii independente tip Bi-link, arcuri elicoidale, amortizatoare telescopice
<b>Dimensiuni</b>	
Lungime (mm)	4.740
Latime (mm)	1.832
Inaltime in ordine de mers (mm)	2.125
Ampatament (mm)	3.105
<b>Roti</b>	
Pneuri	195/60 R16
<b>Mase – Capacitati</b>	
Masa proprie (kg)	1.535
Sarcina utila omologata (kg)	960
Masa maxima autorizata (kg)	2.495
Volum util (m <sup>3</sup> )	5.0
<b>Performante</b>	
Viteza maxima (km/h)	
Acceleratie 0 - 100 km/h (s)	
Capacitate rezervor (l)	60
<b>Consum carburant (l/100 km)</b>	
Urban	7,1
Extraurban	5,4
Combinat	6,0
Emisii CO <sub>2</sub> – ciclu combinat (g/km)	158

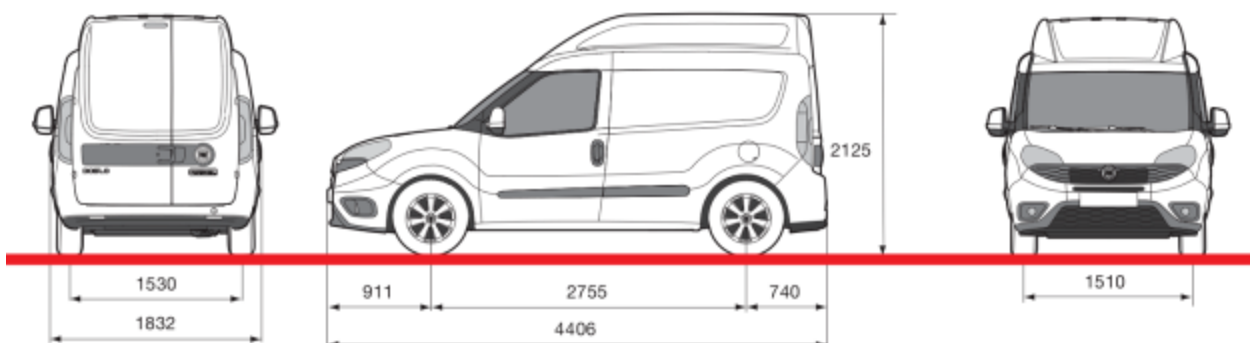
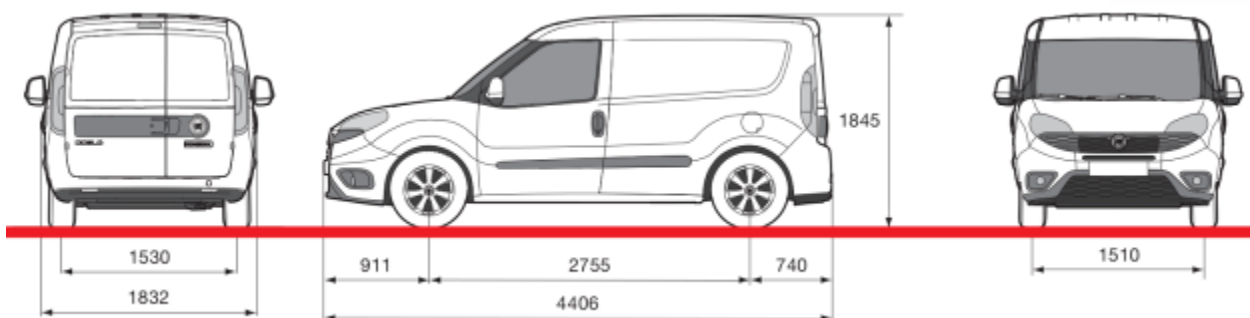
Sarcina utila omologata pentru Romania, inclusiv soferul 75kg.

\*\* versiuni in curs de omologare. Valorile au caracter informativ

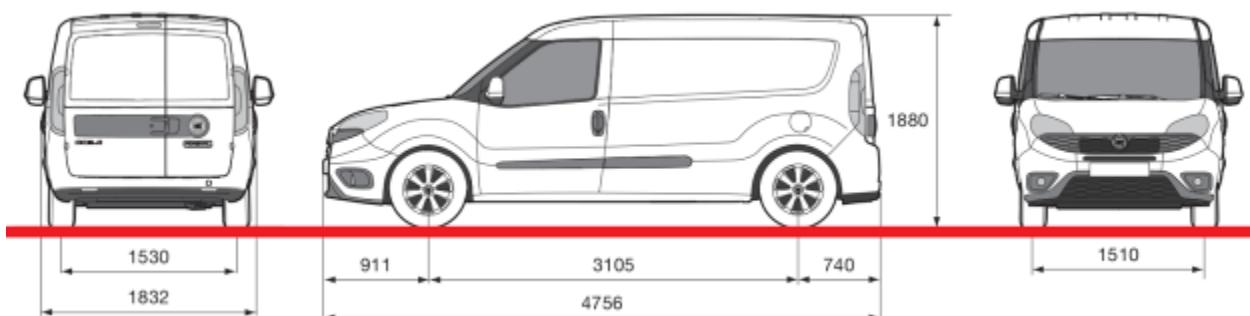


PROFESSIONAL

## Dimensiuni Doblo Cargo

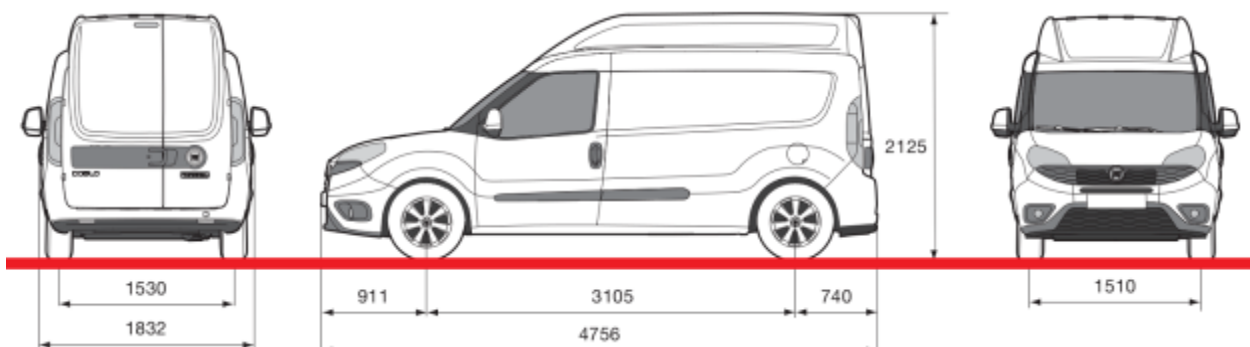


## Dobló Cargo Business Confort





### Dobló Cargo Maxi Confort



### Dobló Cargo Maxi XL Confort

### Dimensiuni compartiment marfa

<i>Dimensiuni (mm)</i>	<i>Doblò Cargo Business Confort</i>	<i>Doblò Cargo Maxi Confort</i>	<i>Doblò Cargo Maxi XL Confort</i>
<b>Compartiment marfa</b>			
Lungime	1.820	2.170	2.170
Latime maxima*	1.714	1.714	1.714
Latime intre pasaj roti	1.230	1.230	1.230
Inaltime	1.305/1.550**	1.305	1.550
Inaltime de incarcare	545	545	545
<b>Usa laterala</b>			
Inaltime	1.175	1.175	1.175
Latime	700	700	700
<b>Usi spate</b>			
Inaltime	1.250/1.455**	1.250	1.455
Latime	1.231	1.231	1.231
<b>Volum util (m<sup>3</sup>)</b>	3,4	4,2	5,0

\* Latime intre usile culisante

\*\* Inaltime cu acoperis suprainaltat